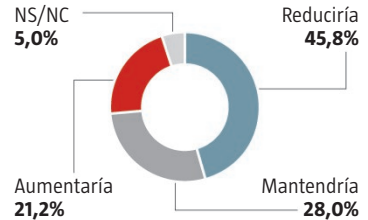


¿Hay que reformar la Constitución?



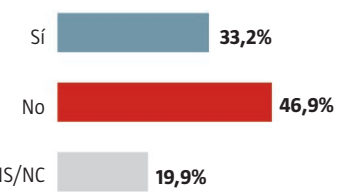
% por edades	18/34	35/54	55 y +
Sí	36,8	36,7	33,3
No	28,3	29,6	36,7
NS/NC	35,0	33,7	29,9

¿Hay que reducir, aumentar o mantener las competencias de las CC AA?



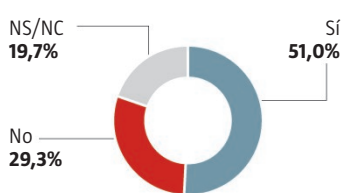
% por edades	18/34	35/54	55 y +
Reduciría	41,3	46,5	47,9
Mantendría	30,5	27,6	26,8
Aumentaría	22,0	22,9	19,5
NS/NC	6,3	3,0	5,8

¿Habrá que volver a votar la Constitución en referéndum?



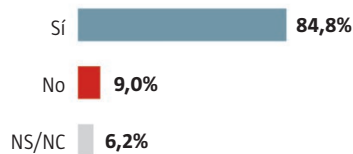
% por edades	18/34	35/54	55 y +
Sí	41,3	33,3	28,4
No	32,7	49,8	52,9
NS/NC	26,0	16,8	18,7

¿Cree que se ha deteriorado la política desde los pactos del 78?



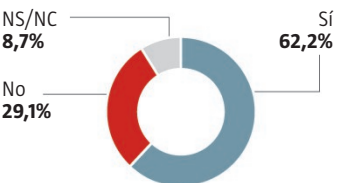
% por edades	18/34	35/54	55 y +
Sí	33,6	54,9	57,9
No	35,9	30,0	25,1
NS/NC	30,5	15,2	16,9

¿Hay que reformar el artículo de la Constitución para eliminar la prevalencia del hombre sobre la mujer para la sucesión en la Corona?



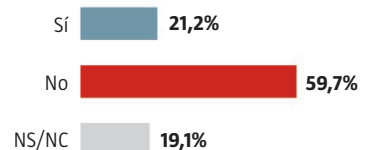
% por edades	18/34	35/54	55 y +
Sí	84,8	86,2	83,7
No	8,1	9,4	9,2
NS/NC	7,2	4,4	7,1

¿Cree que la Constitución es una historia de éxito?



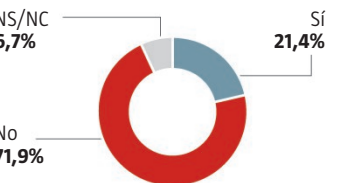
% por edades	18/34	35/54	55 y +
Sí	43,9	67,7	68,7
No	46,6	26,3	21,1
NS/NC	9,4	6,1	10,3

En el actual panorama político tan fragmentado, ¿es adecuado reformar la Constitución?



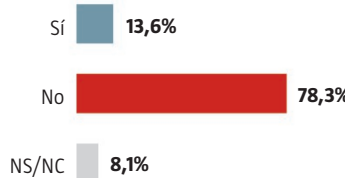
% por edades	18/34	35/54	55 y +
Sí	26,5	22,6	17,1
No	45,3	61,3	66,8
NS/NC	28,3	16,2	16,1

¿Hay que conceder un estatus especial al País Vasco y a Cataluña?



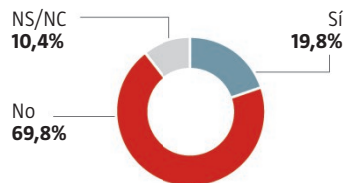
% por edades	18/34	35/54	55 y +
Sí	26,9	21,5	18,2
No	65,0	72,4	75,5
NS/NC	8,1	6,1	6,3

¿Hay que permitir los referendos de autodeterminación de las CC AA?



% por edades	18/34	35/54	55 y +
Sí	16,1	14,1	11,6
No	75,8	78,8	79,5
NS/NC	8,1	7,1	8,9

¿Hay que cambiar el actual modelo de estado por uno federal?



% por edades	18/34	35/54	55 y +
Sí	22,0	20,2	18,2
No	67,3	70,4	70,8
NS/NC	10,8	9,4	11,1

Universo: Españoles con 18 y más años. Ámbito: Nacional. Muestra: 900. Margen de error: 3,33%, aproximado para datos globales. Nivel de confianza: 95,5% dos sigma y p/q=50/50. Muestreo: Selección aleatoria proporcional de los municipios y de los entrevistados por tablas de números aleatorios y cuotas de edad y género. Entrevistas: . Metodología telefónica. Distribución: 82 municipios de las 17 CC.AA. Trabajo de campo: 3 al 5 de diciembre de 2018. Empresa: NC REPORT.