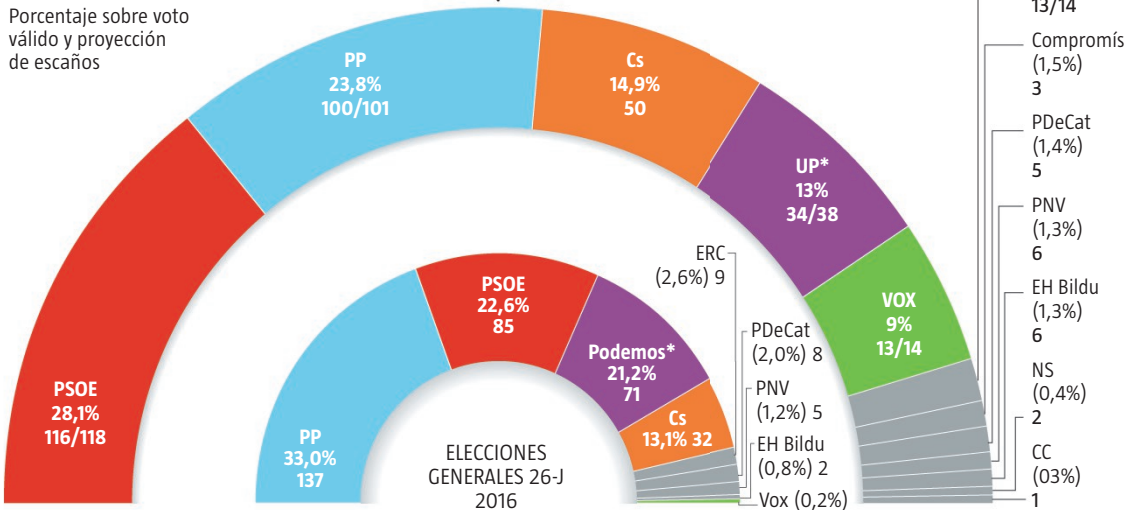


# TRACKING NC REPORT

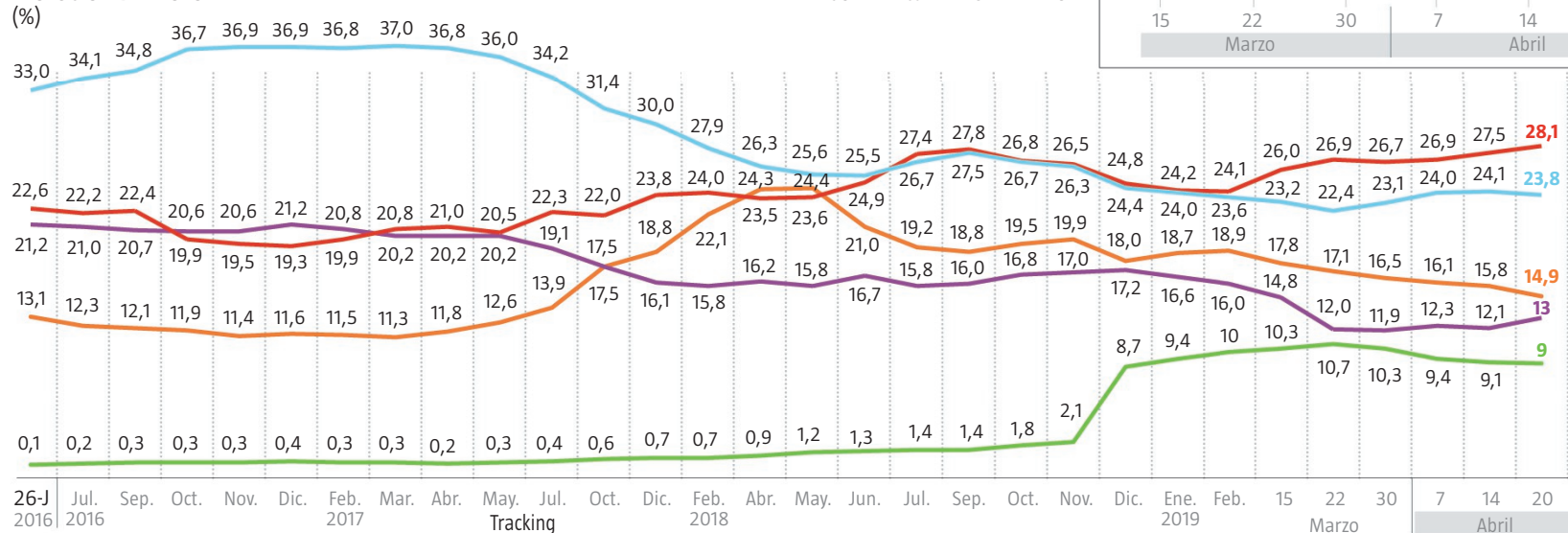
(Encuesta 20 abril)

Porcentaje sobre voto válido y proyección de escaños

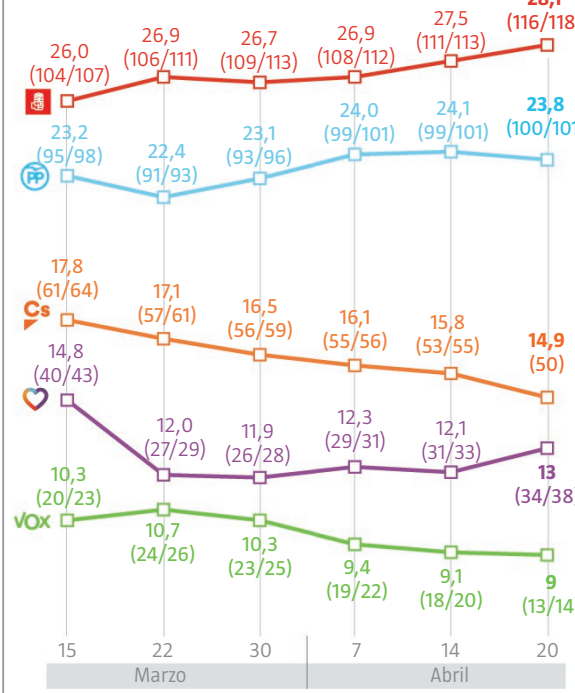


UP\* = Unidos Podemos (Podemos+IU)+ECP

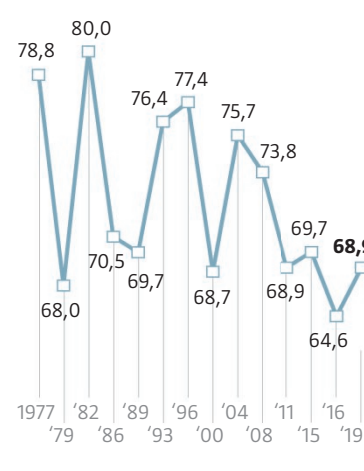
## EVOLUCIÓN DEL VOTO (%)



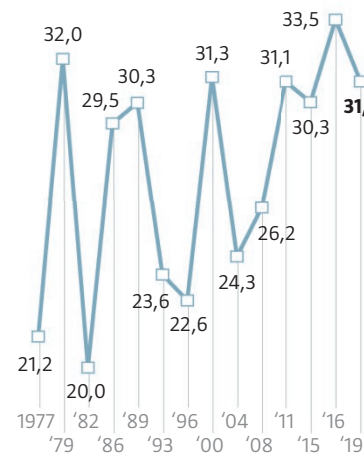
## ÚLTIMOS TRACKINGS (% de voto y proyección de escaños)



## PARTICIPACIÓN (%)



## ABSTENCIÓN (%)



## \*Proyección encuesta

FICHA TÉCNICA: Universo: Españoles con 18 años y más. Ámbito nacional. Muestra estratificada: 1.000 entrevistas con margen de error aproximado de 3,16% para los datos globales y un nivel de confianza de 95,5% dos sigma y p/q=50/50. Muestreo: selección aleatoria proporcional de los municipios y de los entrevistados por tablas de números aleatorios y cuotas de edad y género. Entrevistas: Metodología telefónica. Distribución de la muestra: 89 municipios de las 17 CC.AA. Trabajo de campo: 9 al 13 de abril de 2019. Empresa: NC REPORT